
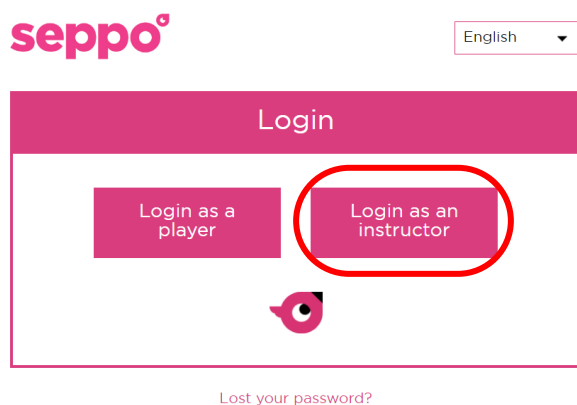


Seppo - 教師帳戶手冊

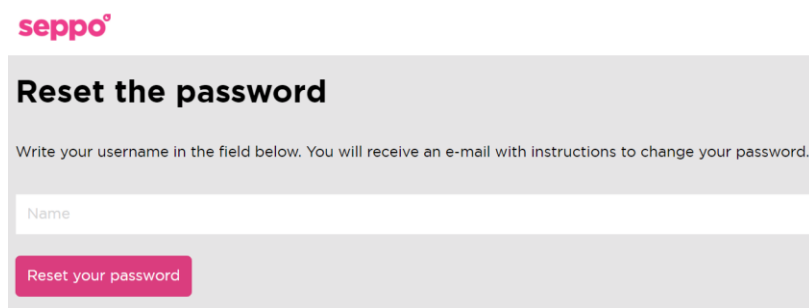

登入 Seppo

1. 進入 <http://seppo.io/en/>，選按「Login as an instructor」。
2. 教城會以教師提供的電郵開設 Seppo 帳戶。帳戶開設後，Seppo 系統會發出啟動帳戶電郵至該地址，電郵內包含預設密碼。
3. 請使用以下資料登入
 - i. 電郵: 使用教師提供的電郵作 Seppo 登入帳戶
 - ii. 密碼: <教師的英文姓氏>2017
(提示：姓氏的英文字母大小楷應該與提供給教城時相同。教師可以通過點擊登錄頁面的“忘記密碼？”來更改密碼。)



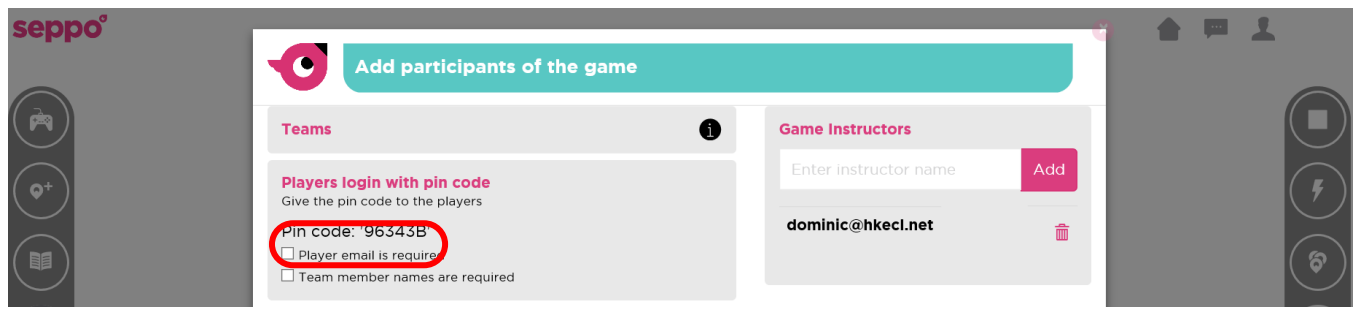
忘記密碼

- 在登入版面上按「Lost Your Password」，然後輸入登記電郵，系統會發出重設密碼電郵至該地址。



新增學生至遊戲

1. 教師派發遊戲的「Pin code」予學生，讓他們進入遊戲；或



2. 創建「Player code」

教師輸入以下玩家資料以創建隊伍，然後將「Player code」派發予學生。

- i. 隊伍名稱
- ii. 隊員名稱

